

Manuál - DC přípojnice

Victron Energy 250A-6 terminálů vč. krytu

Důležité upozornění: Před instalací a používáním DC přípojnice od společnosti Victron Energy si důkladně přečtěte tento manuál a dodržujte všechny bezpečnostní pokyny. Nesprávná instalace může způsobit poškození zařízení nebo ohrožení vašeho zdraví. V případě pochybností se obraťte na odborníka.

1. Bezpečnostní opatření:

- Před jakoukoli prací na elektrickém zařízení se ujistěte, že je odpojeno od napájení.
- Nosíte vhodnou ochrannou výstroj, jako jsou rukavice a ochranné brýle.
- Nepoužívejte poškozené přípojnice. V případě viditelného poškození nebo opotřebení kontaktujte prodejce nebo výrobce.
- Při manipulaci s elektrickými součástmi buďte opatrní a vyhněte se dotyku holýma rukama nebo kovovými předměty.

2. Instalace:

- Vyberte vhodné místo pro instalaci přípojnice. Mělo by to být suché místo mimo dosah vody a vlhkosti.
- Upevněte přípojnici pomocí montážního příslušenství. Zkontrolujte, zda je přípojnice pevně uchycena a nehybá se.
- Připojte kabely nebo dráty k jednotlivým terminálům přípojnice. Ujistěte se, že jsou kabely správně připojeny a utaženy tak, aby nedocházelo k uvolnění.
- Ujistěte se, že kabely jsou správně připojeny ke správným terminálům. Můžete si vytvořit schéma připojení pro pozdější snadnou referenci.
- Pokud jsou dodávány, připojte kryt přípojnice a zajistěte jej pomocí přiložených šroubů.

3. Použití:

- Při připojování nebo odpojování kabelů nebo zařízení od přípojnice vždy se ujistěte, že je přípojnice odpojena od napájení.
- Před připojením většího zatížení než je uvedeno na přípojnici se poraďte s výrobcem nebo odborníkem.
- Přípojnici pravidelně kontrolujte a udržujte v čistotě. Pokud zjistíte jakékoli poškození nebo opotřebení, nepoužívejte ji a kontaktujte výrobce.

4. Údržba:

- Přípojnici lze čistit suchým hadříkem nebo kartáčkem. Nikdy nepoužívejte čisticí prostředky nebo rozpouštědla.
- Pravidelně kontrolujte přípojnici a ujistěte se, že všechny šrouby jsou správně utažené a žádný kabel není uvolněný.
- V případě potřeby provádějte údržbu podle pokynů výrobce.

Tento manuál poskytuje základní pokyny pro instalaci a používání DC přípojnice Victron Energy 250A - 6 terminálů včetně krytu. Před instalací vždy zkontrolujte

manuál dodaný s produktem a postupujte podle pokynů výrobce. V případě jakýchkoli pochybností se obraťte na odborníka nebo výrobce.

Přípojnice 250 A 4P a 6P s krytem

www.victronenergy.com

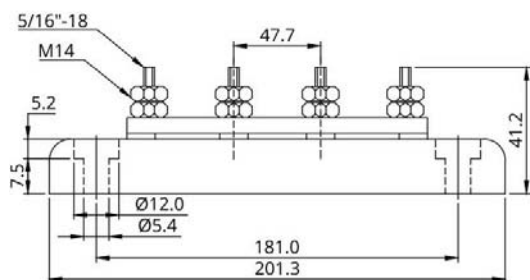
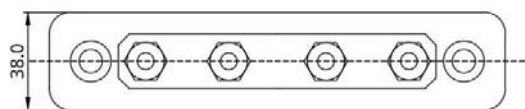
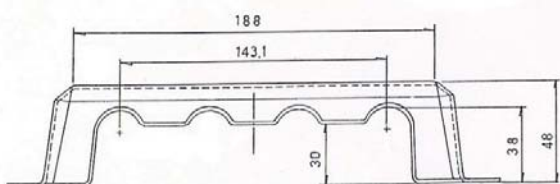
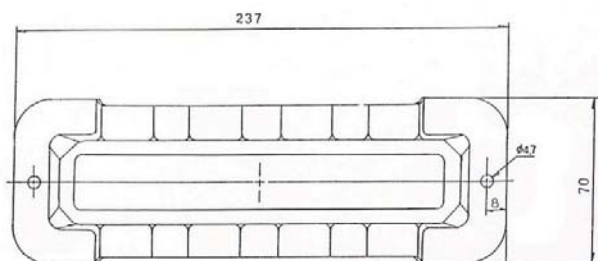


Přípojnice 250 A se 4 svorkami bez krytu



Přípojnice 250 A se 6 svorkami bez krytu

Přípojnice 250 A s krytem	
Maximální jmenovitý proud	250 A
Max. Jmenovité napětí	70 VDC
Průměr svorek	5/16 palce / 8 mm
Výška terminálu	0,67 palce / 17 mm
Materiál terminálu	Nerezová ocel
Materiál šestihranné matice	Měď pocínovaná
Doporučený točivý moment	110 lbf-inch / 13 N-m
Materiál přípojnicového pásu	Cínovaná měď (5 x 24 mm)
Základní materiál	ABS, černá, UL 94 V-0
Materiál obalu	ABS, černá, UL 94 V-2
Hmotnost, 4 svorky	0,5 lb / 0,24 kg
Rozměry (vxšxh) (s obalem)	1,9 x 9,4 x 2,8 palce 48 x 237 x 70 mm
Hmotnost, 6 svorek	1,0 lb / 0,43 kg
Rozměry (vxšxh) (s obalem)	1,9 x 9,4 x 2,8 palce 48 x 237 x 70 mm



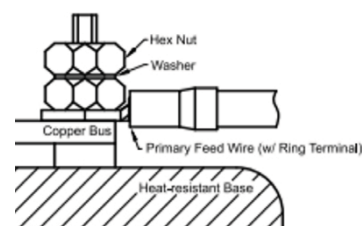
Přípojnice 250 A se 4 svorkovnicemi a krytem



Kryt pro přípojnici 250 A se 4 svorkami



Kryt pro přípojnici 250 A se 6 svorkami



Doporučená montáž